


# ダイキンMRエンジニアリング株式会社

## 新大阪駅からのアクセス




新大阪セントラルタワーの西側エントランス  
に向かってください。




ビジネスタワー（右側）エントランス  
から入館。


✕ ホテル（左側）エントランス  
✕ ローソン（北西側）エントランス




エレベーターで11階まで向かいます。




案内板がない側の通路を右に曲がります。



突き当りを左手に曲がります。



突き当りにある矢印のサインが目印です。



大会議室を通過して、直進します。



ダイキンMRエンジニアリングのエントランスです。

## ■ 新大阪セントラルタワー11階 案内板

